Tu Bebé Puede Aprender! Manual de usuario

ESPAÑOL

¡Comenzar es tan FÁCIL como el 123!

Fecha en la que mi hijo empezó a usar TBPA: __/__/____

1. **Permita** a su bebé ver y oír palabras con frecuencia, usando nuestro enfoque divertido y multisensorial, basado en conceptos científicos. Señale las palabras en los libros y en las tarjetas de palabras a medida que las dice, y luego muestre o diga los significados de las palabras. Diríjase a TheScienceOfEarlyLearning.com para conocer información importante sobre la ciencia detrás de TBPA.
2. **Tenga** cuidado con los vídeos de entretenimiento que muestra a su hijo. Estudios sobre la exposición de los niños a la televisión muestran con claridad que el contenido es importante. Considere reducir o eliminar los vídeos de entretenimiento durante los primeros años de su hijo. ¡Tu Bebé Puede Aprender! contiene más de 10.000 palabras habladas en las frases incluidas en sus cinco vídeos, y está diseñado para enseñar capacidades lingüísticas.
3. **Los** niños progresan a diferentes velocidades, dependiendo de varios factores, por lo que es recomendable que utilice el siguiente cronograma como una guía general. En la mayoría de los casos, no es recomendable ir a una velocidad más lenta que la recomendada en el cronograma. Si su hijo reconoce consistentemente la mayoría de las palabra, considere avanzar a una velocidad más rápida.

Note que los meses listados a continuación hacen referencia a los meses de utilización de la serie ¡Tu Bebé Puede Aprender!, no a la edad de su hijo.

Months	Suggestions	Products to Use
1	Comience con el vídeo ¡Tu Bebé Puede Aprender! (TBPA) Volumen 1, sin importar la edad de su hijo. Permita a su hijo mirarlo unas dos veces al día durante el primer mes. Use las Tarjetas Deslizantes, el Libro de Solapas, las Tarjetas Educativas y las Tarjetas de Objetivos del Volumen 1. Para un programa multilingüe o para más información, por favor acceda a su copia digital de la *Guía del Dr. Titzer sobre el aprendizaje temprano* o visite www.InfantLearning.com.	Vídeo Tarjetas Deslizantes con Palabras Tarjetas de Objetivos Livros con Solapas Levantables Tarjetas Educativas
2 3	Haga foco en el Volumen 2 de SBPA. Permita que su hijo lo mire dos veces al día por dos meses. Repase el Volumen 1 de SBPA unas cuatro veces por semana. Algunos niños más grandes pueden ser capaces de avanzar a un ritmo más rápido. Si su hijo responde correctamente de forma consistente a las preguntas de los juegos con palabras, entonces su hijo puede avanzar al próximo volumen antes. Use los libros y tarjetas del Volumen 1 y del Volumen 2 diariamente.	
4 5	Introduzca el Volumen 3 de SBPA. Permita a su hijo que lo mire dos veces por día. Repase el Volumen 1 y el Volumen 2 unas dos veces por semana cada uno, y use los libros y tarjetas de palabras del Volumen 1, Volumen 2, y el Volumen 3 diariamente.	
6	Introduzca el Volumen 4 de SBPA. Permita que su hijo lo vea dos veces por día. Repase el Volumen 1, el Volumen 2 y el Volumen 3 una o dos veces por semana cada uno. Use los libros y tarjetas de palabras del Volumen 1, del Volumen 2, del Volumen 3 y del Volumen 4 diariamente. Continúe haciendo los juegos con palabras descritos en la caja de las Tarjetas Educativas y en la Guía del Dr. Titzer Guide sobre el aprendizaje temprano.	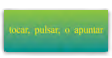
7	Introduzca el Volumen 5 de SBPA. Permita a su hijo ver el Volumen 5 una o dos veces por día. Repase cada vídeo anterior aproximadamente dos veces por mes. Use los libros y tarjetas de palabras del Volumen 1, el Volumen 2, el Volumen 3, el Volumen 4 y el Volumen 5 diariamente.	

¡Tu Bebé Puede Aprender! Manual de usuario

ESPAÑOL

8+

Luego de progresar en los cinco volúmenes de ¡Tu Bebé Puede Aprender!, continúe permitiendo a su hijo ver varios vídeos de SBPA por semana, en un orden más o menos aleatorio. Vea el Volumen 5 ligeramente más a menudo que los otros volúmenes. Juegue con palabras usando sus libros y tarjetas de palabras, así como pizarras, papeles y otros materiales.

En cada paso del programa, por favor repase los vídeos, libros y tarjetas de palabras de los volúmenes anteriores. Para ver cronogramas diarios, por favor diríjase a *La guía del Dr. Titzer sobre el aprendizaje temprano*. Obtenga este libro digital en **InfantLearning.com/Guide**.



¡Libro digital gratuito!

Para más consejos de aprendizaje, por favor acceda a su copia digital gratuita del manual para padres Guía del Dr. Titzer sobre el aprendizaje temprano en **www.InfantLearning.com/Guide**.

También puedes encontrar más información sobre nuestras series de matemática, música y lógica en inglés, así como ¡Tu Bebé Puede Aprender! en inglés, chino, neerlandés, francés, alemán, japonés, portugués, vietnamita y otros idiomas.

Vídeos digitales en español

Para obtener acceso digital a vídeos en español, incluyendo la versión de español europeo y actualizaciones a los vídeos en español latinoamericano de tus DVD, por favor ingrese el código SPDK en Digital.YourBabyCanLearn.com. Este código le permitirá obtener el paquete digital ¡Tu Bebé Puede Aprender! - Español - Volúmenes 1-5 por solo $0,99!

El kit deluxe ¡Tu Bebé Puede Aprender! contiene:

Vídeos

Livros con Solapas Levantables

Tarjetas Deslizantes con Palabras

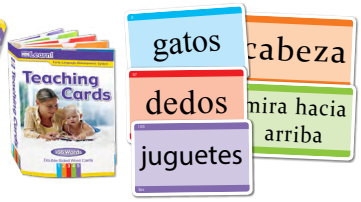

Tarjetas Educativas

Tarjetas de Objetivos

Instrucciones

Lenguajes de ¡Tu Bebé Puede Aprender!

Inglés americano	Inglés británico	Chino	Neerlandés	Francés
hi	hi	你好	hallo	bonjour
		¡NUEVO!		
Alemán	**Japonés**	**Portugués**	**Español**	**Vietnamita**
hallo	こんにちは	oi	hola	chào

Más información

Visite InfantLearning.com para sugerencias de juegos con palabras, cronogramas de vídeos ¡y otros consejos para usar SBPA!
Visite TheScienceOfEarlyLearning.com para informarse sobre el sesgo de la forma, los Objetivos de Alfabetización Temprana y más.
Visite YourBabyCanLearn.com para ver nuestros productos educativos, o Digital.YourBabyCanLearn.com para ver productos digitales.
Por favor, verifique si nuestra app Your Baby Can Learn! App está disponible.